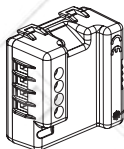


Balení obsahuje přístroj pro jehož funkci je nutné nejdříve objednat a nainstalovat startovací kit nebo komunikační bránu «...with Netatmo».

Obsah balení



Mikromodul s možností stmívání

Popis

V továrním nastavení (on/off) modul spíná tyto druhy zátěží:



Nepoužívejte «chytré» žárovky spolu s mikromodulem s možností stmívání

 110-240 VAC 50/60 Hz	 2 x 2,5 mm ²		(*) LED 		
240 VAC	Maxi.	150 W	(*)150 VA	150 VA	150 VA
110 VAC	Maxi.	75 W	(*)75 VA	75 VA	75 VA

(*) Nebo max.15 žárovek. Pro kvalitní osvětlení doporučujeme použít žárovky stejného typu a značky.

Přístroj NENÍ KOMPATIBILNÍ s feromagnetickými transformátory **Nebezpečí zničení přístroje**



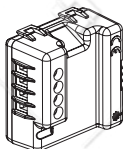
V režimu stmívače (aktivuje se v aplikaci) tento mikromodul funguje pouze se stmívatelnými žárovkami (identifikovatelné díky logu na obalu)



Než začnete: upozornění na kabeláž

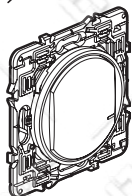
Pro vytvoření bezdrátového spínače č.6 (schodišťová funkce) čtete následující instrukce:

Pro ovládání světla ze dvou míst použijte pouze následující produkty:

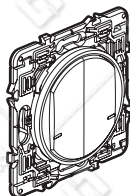


Mikromodul s «N» vodičem a možností stmívání

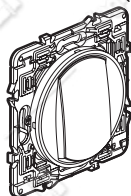
A



A/NEBO



A/NEBO



x1
nebo více

x1
nebo více

x1
nebo více

Lze použít až 20 bezdrátových spínačů (nejsou součástí balení)

Až 5 klasických mechanických nepodsvětlených tlačítek (nejsou součástí balení)



Nepoužívejte: dva propojené mikromoduly pro ovládání jednoho světla

① Důležitá bezpečnostní opatření

1



OFF

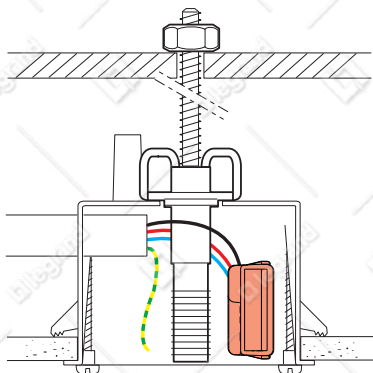
Vypněte hlavní jistič

2

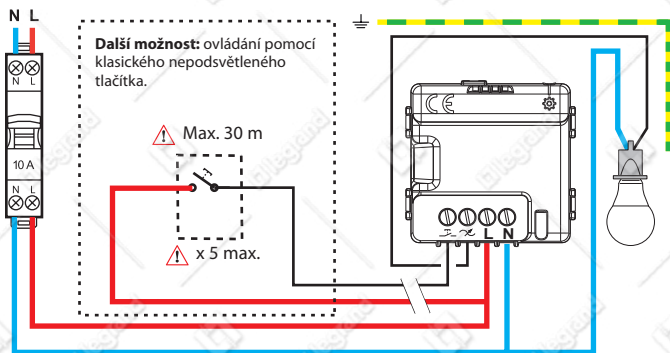


Před započítím práce zkontrolujte zda je instalace skutečně bez napájení.

② Mikromodul s možností stmívání může být instalován přímo ve stropním nebo nástěnném svítidle.



- N (střední vodič) = modrá
- L (fáze) = šedá, černá hnědá a pod. vyjma modré a zelenožluté
- (zem) = zelenožlutá



Frekvence: 2.4 - 2.4835 GHz
Výkon výstupu: < 100 mW

3 Pro přidání dalších přístrojů do instalace čtěte pokyny:

- v návodu **startovacího kitu/komunikační brány**
- v **aplikaci Legrand Home + Control (Nastavení/Přidat přístroj)**
- případně v návodech na **www.legrand.cz**



www.legrand.cz

Legrand - technická podpora
tel.:246 007 607 - e-mail.: technicka.podpora@legrandcs.cz

Bezpečnostní pokyny

Tento výrobek musí být instalován podle instalačních pokynů kvalifikovaným elektrikářem. Nesprávná instalace a/nebo používání mohou způsobit úraz elektrickým proudem nebo požár. Před vlastní instalací si přečtěte návod a vezměte v úvahu specifické vlastnosti prostoru a umístění, kde bude výrobek instalován. Přístroj neotevírejte, nerozebírejte, neupravujte a neměňte pokud k tomu neexistuje zvláštní pokyn v návodu. Všechny výrobky **Legrand** smí otevřít a opravovat výhradně pracovníci vyškolení a pověření společností **Legrand**. Každé neoprávněné otevření nebo oprava má za následek ztrátu všech odpovědností, práv na výměnu a záruk. Použijte výhradně doplňky značky **Legrand**.

ZJEDNODUŠENÉ EU PROHLÁŠENÍ O SHODĚ

Níže podepsaný,

Legrand

prohlašuje že rádio-elektronické zařízení popisované v tomto návodu odpovídá nařízení 2014/53/EU.

Plný text tohoto EU prohlášení je dostupný na stránce:

www.legrandoc.com